


実線(1本線)

線(1本線)の罫線の引き方です。

日本語入力をオフにした状態で、ハイフン[-]を3つ入力し、[Enter]を押します。

すると、入力した『---』が罫線に変換されます。




他にも、入力するキーを変えれば、さまざまな罫線を引くことができます。

(以下も、日本語入力オフでの罫線の引き方です)


二重線

イコール[=]を3つ入力し、[Enter]を押すと、二重線を引くことができます。




三重線

シャープ[#]を3つ入力し、[Enter]を押すと、中央の線が太い三重線を引くことができます。




点線

アスタリスク[*]を3つ入力し、[Enter]を押すと、点線を引くことができます。



波線

[~]を3つ入力し、[Enter]を押すと、波線を引くことができます。



今日Wordの勉強をする

Shiftキーを押してWキーを押すと自動的に半角文字の入力となdを入力した後、

Shiftキーを押すと
自動的に全角
文字入力に戻る

『かぎかっこの変換』

「キーを入力後、スペースキーで『に変換

続いて、かぎかっこの変換 と入力

最後に、」キーを入力してエンターキーを押すと開始カッコに合った

閉じカッコに自動的に変換される

ゆうびん 〒〒

まる ○◎●

しかく ■□◆◇

ほし ☆★

から ~

うえ ↑

した ↓

みぎ →

ひだり ←

こめ ※

かっこ 『』【】《》

おんぷ ♪

15 ⑮

あせ (^_^)

ぶい (^_^)v

810-0001 福岡県福岡市中央区天神