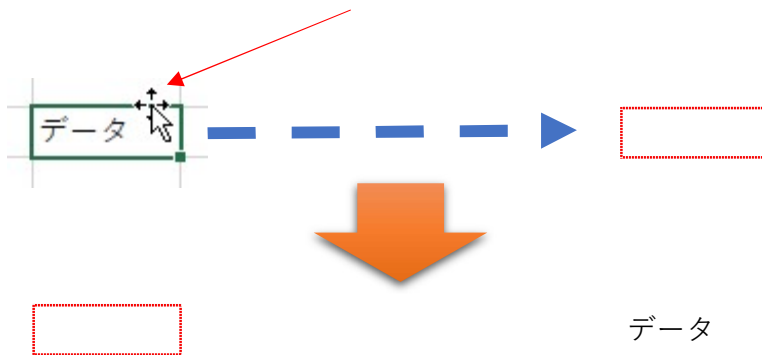


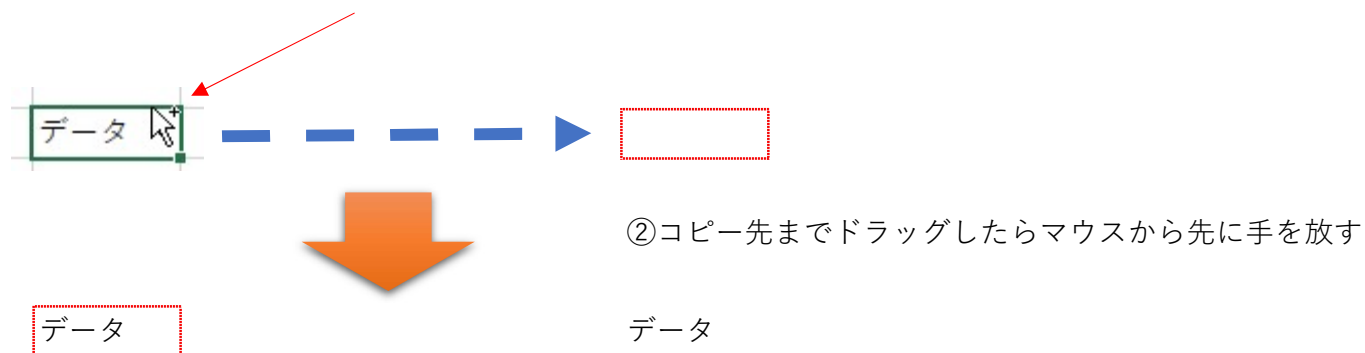
1. ドラッグで移動する 操作

- ①移動元のセルを選択してセルに淵にカーソルを合わせ
カーソルがこの形状の状態です移動先セルへドラッグする



2. ドラッグでコピーする 操作

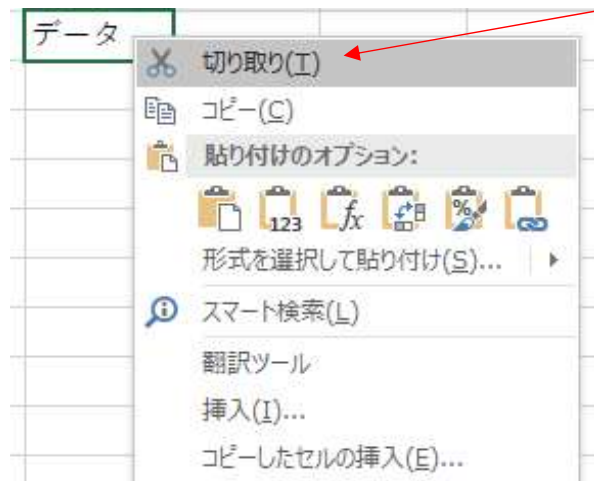
- ①コピー元のセルを選択してセルに淵にカーソルを合わせ CTRLキーを押したままコピー先へドラッグ
カーソルがこの形状の状態ですドラッグする



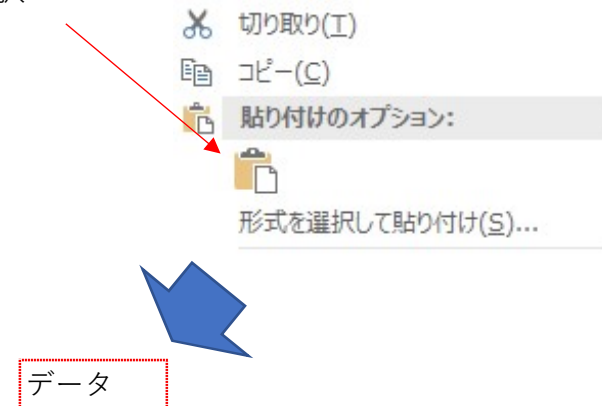
3. ショートカットメニューで移動する

操作

①移動元のセルを選択して右クリックし、ショートカットメニューの「切り取り」を選択



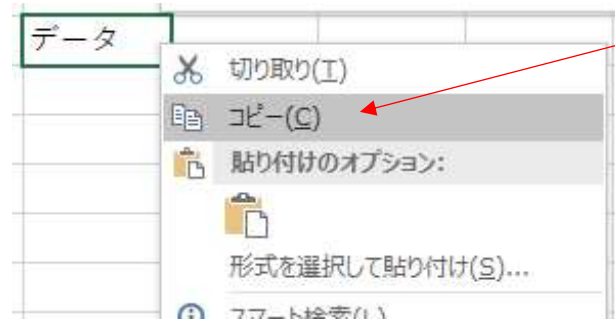
②移動先のセルを選択して右クリックし、ショートカットメニューの「貼り付け」を選択



4. ショートカットメニューでコピーする

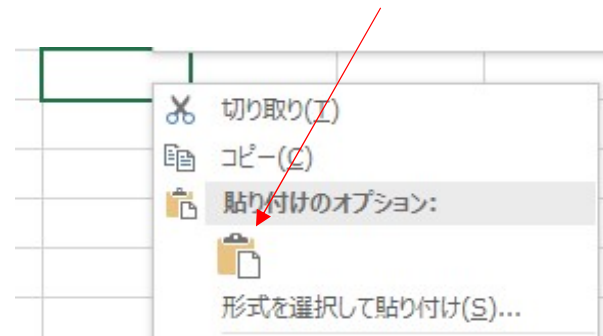
操作

①コピー元のセルを選択して右クリックし、ショートカットメニューの「コピー」を選択



②コピー先のセルを選択して右クリックし、ショートカットメニューの「貼り付け」を選択

データ



データ

5. ショートカットキーで移動する

操作

①移動元のセルを選択して、CTRL + X

データ

②移動先のセルを選択して、CTRL + V

データ

6. ショートカットキーでコピーする

操作

①コピー元のセルを選択して、CTRL + C

データ

②コピー先のセルを選択して、CTRL + V

データ

データ